

6050/6100 VEHICULAR



OPERADOR para PORTONES BATIENTES



montaje de plataforma



montaje de poste



atrapamiento
sistema de prevención
regresa el portón en contacto



operación que funciona bien
el portón no da portazo al cerrar



tapadera que protege la junta
ayuda en eliminar puntos de pellizcos



diseño único
permite acceso fácil a toda las partes mecánicas

- Límites electrónicos magnéticos elimina el estilo viejo de interruptor mecánico que se pueden gastar, quebrar o fallar
- La programación de límites automática significa que no tendrá que configurar interruptores de límite - jamás
- Seguridad - sistema de reversa electrónico y mecánico incorporado
- Tablero de control con microprocesador avanzado esta equipado con interruptores que ponen en modo de operación y tiene puertos para detectores de los círculos de detección que simplifican el cableado
- Cubierta de poliuretano todos los componentes críticos son protegidos del ambiente
- Montura G90 de acero galvanizado previene oxidación
- Este operador satisface o supera las normas de UL325 y UL991 estándar de seguridad y esta listado ETL
- Garantía limitada de 5 años

CARACTERÍSTICAS

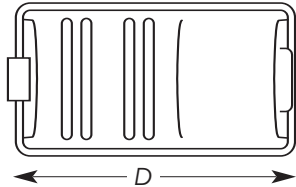
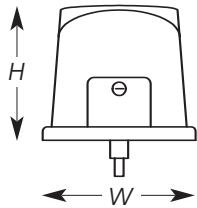
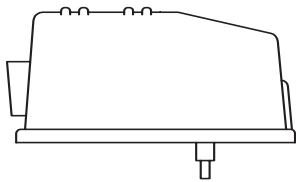
SOLUCIONES de CONTROL DE ACCESO



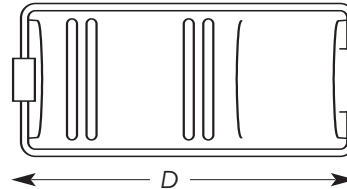
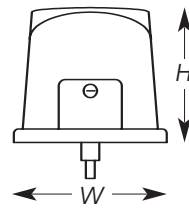
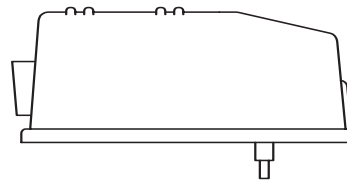


OPERADOR PARAPORTÓN BATIENTE

La serie 6050 y 6100 de operadores para portones vaivén de DKS ofrecen conveniencia, seguridad y operación agradable desde el punto de vista estética. Estos operadores son ideal para el uso de aplicación en residencia, comercial y para uso con una puerta o con dos puertas. El exclusivo diseño de éstos operadores permite fijar el brazo del operador al riel inferior del portón, la parte más fuerte del portón. Estos es un característico importante por que elimina la necesidad de soldar soportes en la cara del portón y ésto hará una instalación agradable desde el punto de vista estética. Estos operadores están diseñados de manera que se pueden instalar en poste o plataforma y satisface cualquier requisito de instalación.



6050/6100 1/2 HP
13.25" W x 11" H x 23" D
336.5mm W x 279mm H x 584mm D



6100 1/2 HP
Conveniencia de paquete abierto.
13.25" W x 11" H x 27.75" D
336.5mm W x 279mm H x 705mm D

Instalación de plataforma agrega 10" H (254mm) a su dimensión.
La altura del operador montado en poste es ajustable por el instalador.

6050 Especificaciones

Clase de operación	Máximo Longitud de Portón *	Max Gate de Portón *	HP (caballos de fuerza)	Power
I	10 piez 3.05 m	400 libras 181.5kg	1/2HP 10 ciclos/hr servicio limitado	115 VAC, 60 Hz, 4.3A

6100 Especificaciones

Clase de operación	Máximo Longitud de Portón *	Max Gate de Portón *	HP (caballos de fuerza)	Power	Conveniencia de paquete abierto
I, II, III, IV	14 piez 4.26 m	500 libras 227 kg	1/2HP 60 ciclos/hr servicio de continuo	115 VAC, 60 Hz, 5.4A	Opcional factory installed DC powered drive system provides an automatic method to open a gate when primary (AC) power fails

* Asumir que el portón y "hardware" herraje esten buena condición y el vaivén este en plano nivel

Especificaciones General

Mecánico

Reducción Primaria: Polea/cinto con engranaje de gusano "tornillo sin fin"

Velocidad: Rotación del portón 90° en aproximadamente 10-12 segundos

Gabinete: G90 de acero galvanizado para prevenir oxidación

Brazo: Sistema mecánico que permite el brazo articulario de comienzo despacio/detenerse despacio

Montura: Montaje en poste o plataforma- por favor especifique el método elegido al hacer el pedido.

Desconexión Manual

Se provee candado de llave

Se puede regresar el embargue y permite desconexión de "fail-safe" (se desaseguran las puertas cuando hay un corte del suministro eléctrico)

Estándar de Seguridad

Satisface las normas de seguridad de UL 325 y UL 991 Listado ETL

DOORKING®, INC.

120 Glasgow Avenue, Inglewood, California 90301 U.S.A. Tel: 310-645-0023 FAX: 310-641-1586 www.doorking.com

© 2006 Todos los derechos reservados. Las especificaciones del producto puede cambiar sin notificación. Rev 3/06

Características Avanzadas

Límites automáticos ajustables

Temporizador automático de cierre ajustable de 1 a 23 seg.

Función que permite operar portones "batientes" vaivén duales

Diseñado con un sistema de prevención de atrapamiento primario y uno secundario

Característica de detectar vandalismo

Interruptor de encendido/apagado

Interruptor de reinicio

Operador que envía datos a un sistema de control de acceso complementario de DKS

Función de "lazo" (continuación) reversibles/seguimiento selectivo

Enviar datos de cerradura magnética

Dos enchufes 115VAC para accesorio de transformador

Puertos para enchufar detectores para abrir o regresar

Temp de Opera

10°F a 140°F

12°C a 62°C

Se recomienda calentador para el ambiente más frío

Peso de Envío

Aproximadamente 100-140 lbs. (45-63kg) Dependiendo el modelo y opciones seleccionadas.

Garantía

Garantía de fábrica limitada de 5 años

Distribuido por:

MIEMBRO:

